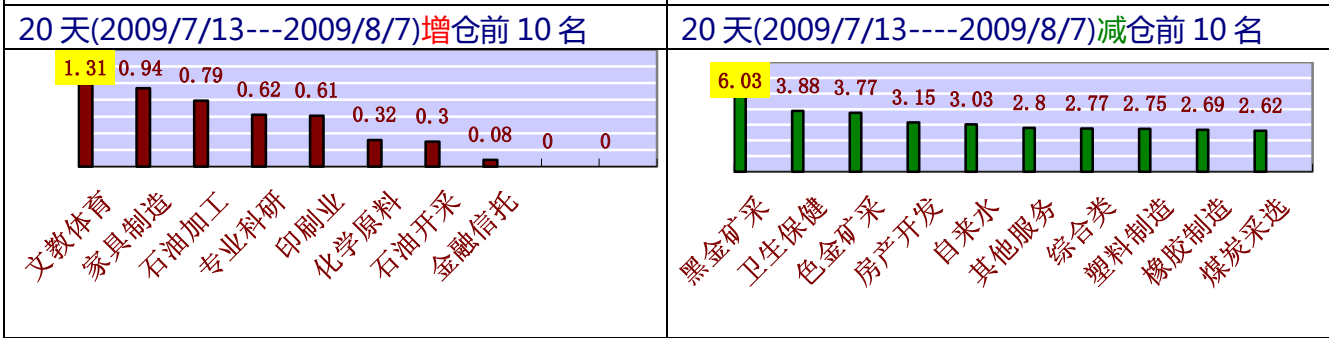
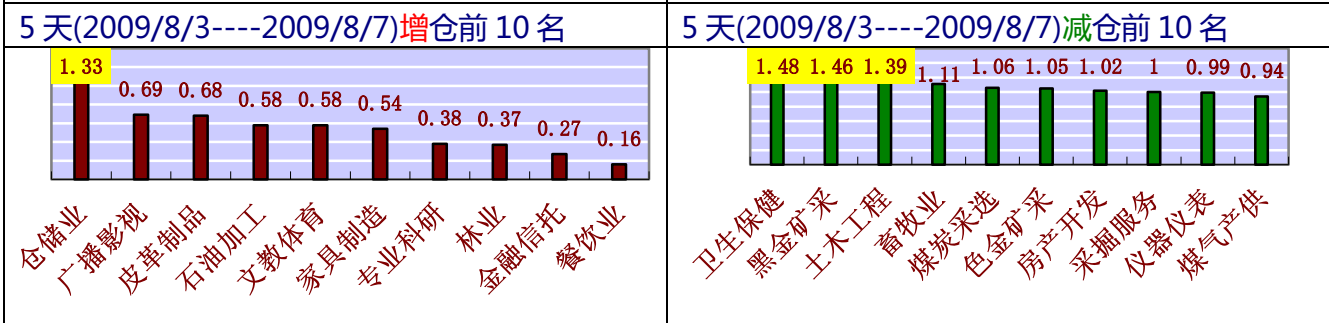
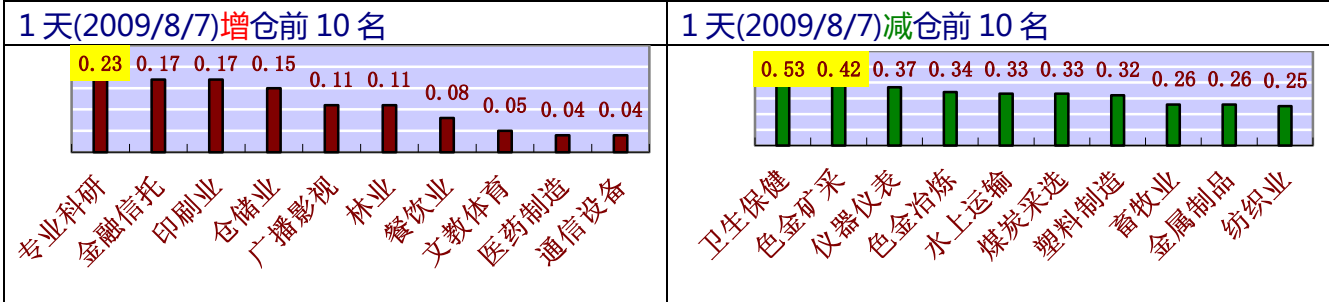


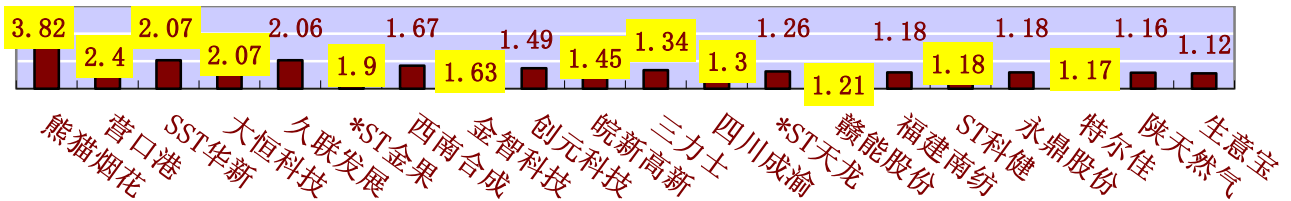
## 二、控盘买卖净量增减行业



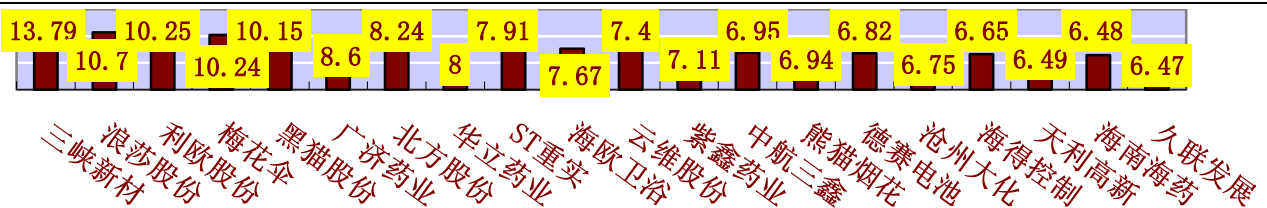
注：行业是指证监会行业标准分类的行业。

### 三、DDX 指标增量个股

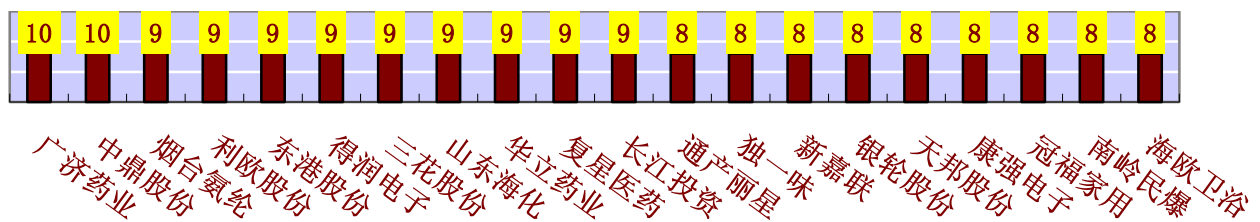
2009/8/7 DDX 大单增量前 20 名



30 天(2009/6/29----2009/8/7) DDX 大单增量前 20 名



DDX 指标 10 天(2009/7/27---2009/8/7)内飘红天数排行



### 四、猎强股-无

温馨提示：8 月 7 日大盘流入约 1187.2 亿元，流出约 1301.6 亿元，净流出资金约 114.5 亿元！

附：1) 超大户、控盘均指持仓超过 100 万股以上的；2) 增减仓前二十名排行是指当日或多日超大户或控盘增减量占流通盘的比例。3) 控盘买卖净量是指控盘买入和控盘卖出的差额所占流通盘的比例；其中净量(万股)：控盘买入 = (大单买入比例 + 特大买入比例) \* 成交量 / 流通盘；控盘卖出 = (大单卖出比例 + 特大卖出比例) \* 成交量 / 流通盘。4) DDX 指标排序是表示统计期内大单买入净量占流通盘的百分比(估计值)按从大到小的值之排序。5) DDX 指标 10 天内飘红天数是指最近 10 天内大单买入天数之和。

**要免责声明：**本报告中的数据均来源于 SuperView，我公司对这些信息的准确性和完整性不作任何保证。报告中的内容和意见仅供参考，并不构成对所述证券买卖的出价或征价。我公司及其雇员对使用本报告及其内容所引发的任何直接或间接损失概不负责。本报告版权归长城证券所有。